




KASTANJE


Tegn her dit eget kastanjeblad.
Indtegn symmetriakse.





KASTANJE

Færdiggør tegningen af kastanjebladet.





Vidste du...
at du kan lave sæbe
og vaske hænder i
kastanjer? Du kan
også bruge
kastanjetræets
frugter til at lave
kastanjedyr



LIND


Tegn her dit eget lindeblad.
Indtegn symmetriakse.





LIND

Færdiggør tegningen af
lindebladet.


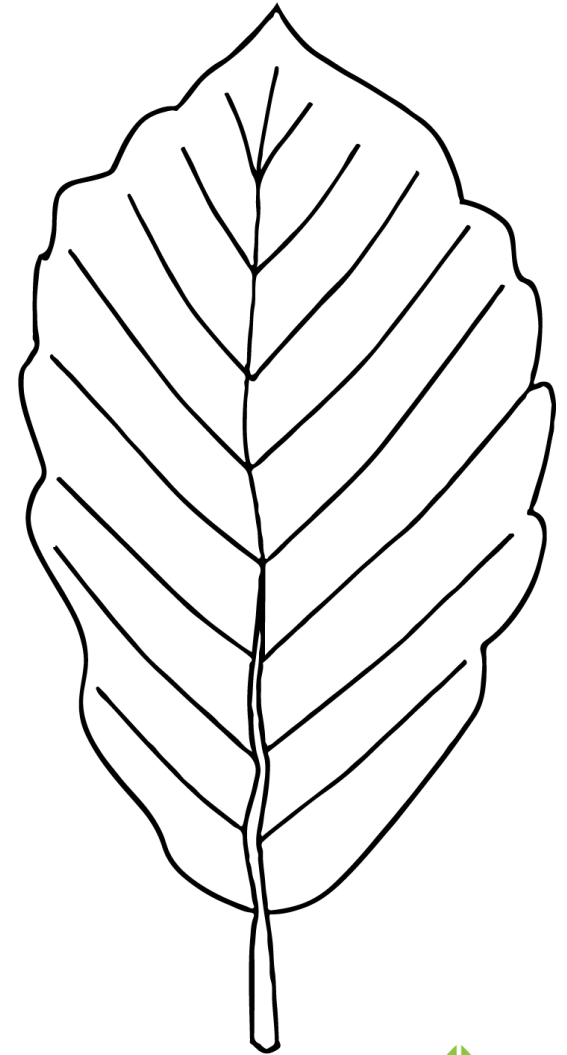


Vidste du...
at man i gamle
dage troede, at
lindetræet
beskyttede mod
lyn? Derfor blev
træet altid plantet
ved kirker



BØG


Tegn her dit eget bøgeblad.
Indtegn symmetriakse.





BØG

Færdiggør tegningen af
bøgebladet.




Vidste du...
at de unge,
lysegrønne blade
på bøgetræet kan
spises?



ASK

Tegn her dit eget askeblad.
Indtegn symmetriakse.





ASK

Færdiggør tegningen af
Askebladet.




Vidste du...
at verdenstræet
Yggdrasil, også
kendt som livets
træ, er et asketræ?



AHORN


Tegn her dit eget ahornblad.
Indtegn symmetriakse.





AHORN

Færdiggør tegningen af
Ahornbladet.

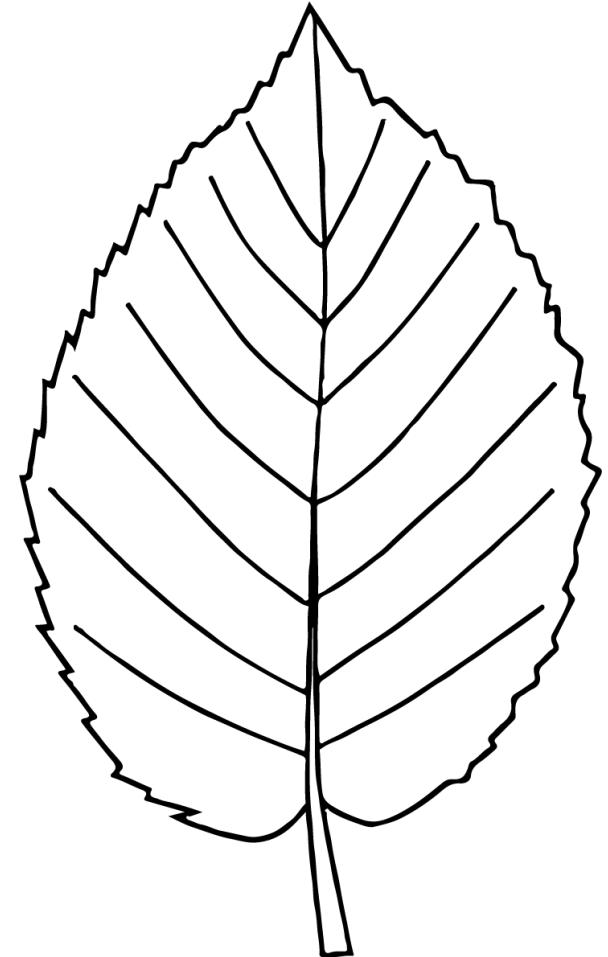


Vidste du...
at man om foråret
kan lave sukker fra
ahorntræets saft?



BIRK

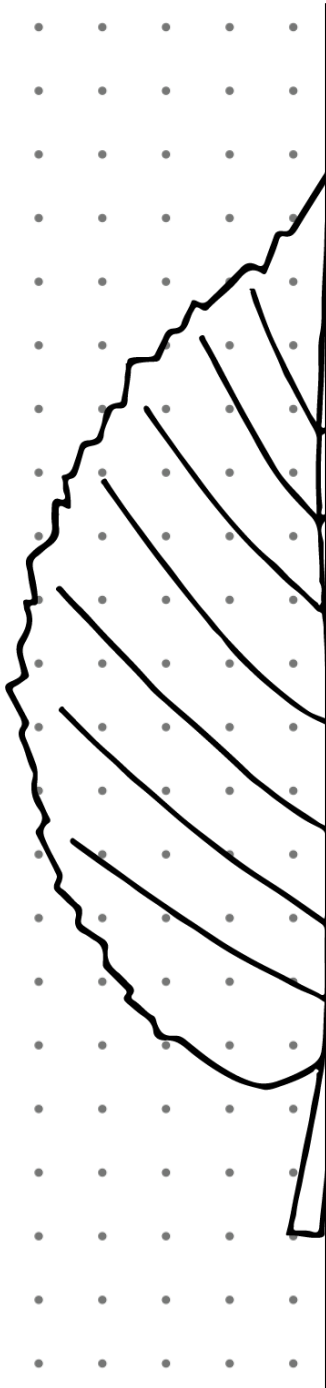
Tegn her dit eget birkeblad.
Indtegn symmetriakse.





BIRK

Færdiggør tegningen af
Birkebladet.




Vidste du...
at fastelavnsris er
lavet af birk? I
gamle dage troede
man, at man kunne
få en særlig kraft,
hvis man "risede"
mennesker og dyr
med dem



EG


Tegn her dit eget egetræsblad.
Indtegn symmetriakse.





EG

Færdiggør tegningen af
Egebladet



Vidste du...
at Egetræet er
Danmarks
nationaltræ?




EGNE ARTEFAKTER

Her kan du lave en tegning, som viser en af de artefakter, som du har fundet i skoven.

Du kan prøve at finde følgende på din egen tegning

- Symmetriakse
- Spejlingsakse






EGNE ARTEFAKTER

Her kan du lave en tegning, som viser en af de artefakter, som du har fundet i skoven.

Du kan prøve at finde følgende på din egen tegning

- Symmetriakse
- Spejlingsakse





EGNE ARTEFAKTER

Her kan du lave en tegning, som viser en af de artefakter, som du har fundet i skoven.

Du kan prøve at finde følgende på din egen tegning

- Symmetriakse
- Spejlingsakse

